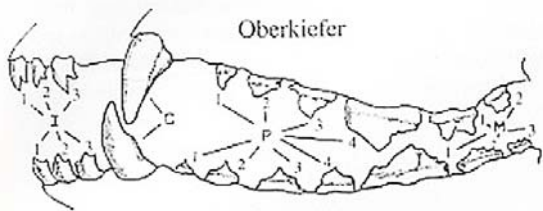


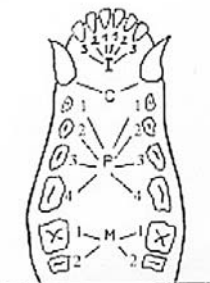
# Gebiss des Hundes



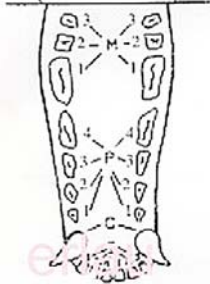
Oberkiefer

Unterkiefer

- I = Schneidezahn (Incisivi)
- C = Fangzahn (Caninus)
- P = Vormahlzahn (Prämolares)
- M = Mahlzahn (Molares)



Oberkiefer



Unterkiefer

Gebißstellungen

Formel Milchzahngesäß

$$\frac{6I\ 2C\ 6P}{6I\ 2C\ 6P} = 28\ \text{Zähne}$$

Formel bleibendes Gebiß

$$\frac{6I\ 2C\ 8P\ 4M}{6I\ 2C\ 8P\ 6M} = 42\ \text{Zähne}$$

Zangengebiß



Scherengebiß



Reibevorbiß



Rückbiß



**TIBET TERRIER**  
OF DOG'S WISDOM

KTR | VDH | FCI

PETER KÜNZEL  
SÜRLANDWEG 32

D - 59302 DELDE

TEL.: +49 (0) 2522. 901616  
MOBIL: +49 (0) 170. 5420817

CONTACT@DOGS-WISDOM.DE  
WWW.DOGS-WISDOM.DE

## Zahnfolge

	Durchbruch mit	Ersatz nach
1. Zangenzahn	etwa 30 Tagen	4 Monaten
2. Mittelzahn	etwa 28 Tagen	4½ Monaten
3. Eckschneidezahn	etwa 25 Tagen	5 Monaten
4. Fangzahn	etwa 21 Tagen	5 Monaten
5. Erster Prämolare	4 Monaten	bleibend
6. Zweiter Prämolare	4...5 Wochen	6 Monaten
7. Dritter Prämolare	3...4 Wochen	6 Monaten
8. Vierter Prämolare	3...4 Wochen	5...6 Monaten
9. Erster Molar	4 Monaten	bleibend
10. Zweiter Molar	5...6 Monaten	bleibend
11. Dritter Molar	6...7 Monaten	bleibend



**TIBET TERRIER**  
OF DOG'S WISDOM

KTR | VDH | FCI

PETER KÜNZEL  
SÜRLANDWEG 32

D - 59302 DELDE

TEL.: +49 (0) 2522. 901616  
MOBIL: +49 (0) 170. 5420817

CONTACT@DOGS-WISDOM.DE  
WWW.DOGS-WISDOM.DE

## Darstellung des Hundegebisses

*Milchgebiss = 28 Zähne*

	linke Kieferhälfte	rechte Kieferhälfte
Oberkiefer	$P_3, P_2, P_1, C, I_3, I_2, I_1$	$I_1, I_2, I_3, C, P_1, P_2, P_3$
Unterkiefer	$P_3, P_2, P_1, C, I_3, I_2, I_1$	$I_1, I_2, I_3, C, P_1, P_2, P_3$

*bleibendes Gebiss = 42 Zähne*

Oberkiefer links	$M_2, M_1, P_4, P_3, P_2, P_1, C, I_3, I_2, I_1$
Unterkiefer links	$M_3, M_2, M_1, P_4, P_3, P_2, P_1, C, I_3, I_2, I_1$
Oberkiefer rechts	$I_1, I_2, I_3, C, P_1, P_2, P_3, P_4, M_1, M_2$
Unterkiefer rechts	$I_1, I_2, I_3, C, P_1, P_2, P_3, P_4, M_1, M_2, M_3$

Allgemeine Formelzeichen sind:

- I = Incisiven (Schneidezähne),
- C = Canini (Haken- oder Fangzähne),
- P = Prämolaren (vordere Backenzähne),
- M = Molaren (hintere Backen- oder Mahlzähne).